



Notice de montage Stations C, D, E Système "Tourelle épaisse"

Systeme PASS Beta-V2[®]







1. Démonter poinçon et plaque de dévêtissage.



2. Tirette de réglage en position ouverte (ne doit pas être enclenchée).



3. Mettre 2 vis M12 x ~ 100mm de long



dans le porte-poinçon.







4. Serrer les deux vis avec un couple d'environ 120Nm (en même temps!).



5. Avec l'aide de douille de montage PASS brider le guide dans un étau.



6. Devisser les vis M8 les unes après les autres en croix.



jusqu'à pouvoir démonter la tête.





7. Monter les rondelles (IMPORTANT: La première rondelle doit reposer sur le petit Ø).

faux




juste



faux




juste





8. Remonter et resserrer les vis M8 en croix.
Couple de serrage 45 Nm



Pour toute question n'hésitez pas à nous contacter.

P&G Outillage

