

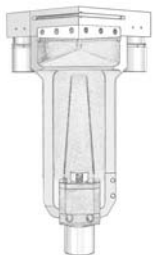
LB15/2000 Standard

Encocheuse hydraulique

Grâce à 4 serre-tôles renforcés et au système de guidage 3 POINTS breveté, la LB 15/2000 assure une coupe sans bavure dans une épaisseur de tôle jusqu'à 8mm sans aucun réglage de jeu entre poinçon et matrice.

Autres Avantages :

- Garantie 10 ans sur la colonne de guidage
- Système de graissage sans entretien
- sécurité en cas de surcharge
- silencieuse




TRI-GIDE®
Système de guidage breveté assurant aux machines BOSCHERT précision et longévité

Le poste d'encoche est équipé de :


- 2 rainures en T avec réglets millimétrés
- 1 rainure en T frontale avec réglets gradués
- 2 réglets gradués en profondeur
- 2 butées angulaires graduées avec coulisseau réglable de 500mm
- Butée intérieure de cisailage pour la découpe de bandes.

Cette machine, conforme aux normes CE, comprend en outre : 4 serre-tôles renforcés, une commande à pédale, une règle de guidage gauche et droite pour encochage supérieurs à 225mm, une protection en plexi.



LB 15/2000 Standard	
Capacité de coupe à 90°	8mm acier* 6mm INOX*
Longueur de coupe	225x225mm
Puissance électrique	5 kVA
Longueur	1350mm
Largeur	1100mm
Hauteur totale	1280mm
Dim table	1100x790mm
Hauteur de travail	900mm
Poids	1100 Kg

*10mm acier et 8mm INOX avec lames inversées



LB 15/2000 KE



LB 15/2000 KS

LB 15/2000 KE - LB 15/2000 KS

Poste 1 :	
Capacité de coupe à 90°	8mm acier 6mm INOX
Longueur de coupe	225x225mm
Poste 2 :	
Dim de grugeage (KE) Ou	100x25mm
Poinçonnage (KS)	Ø30mm max
Col de cygne (KS)	120mm
Puissance électrique	5 kVA
Longueur	1350mm
Largeur	1100mm
Hauteur totale	1280mm
Dim table	1100x1130mm
Hauteur de travail	900mm
Poids	1200 Kg

*10mm acier et 8mm INOX avec lames inversées

LB15/2000 KE et LB15/2000 KS

Les modèles LB15/2000 KE et LB15/2000 KS se différencient du modèle standard par leur deuxième poste de travail

Poste 1

Encochage à 90°. Les différentes caractéristiques techniques sont identiques au modèle LB15/2000 Standard


Poste 2

Version KE (grugeage) :

Profondeur de grugeage 100mm
Largeur 25mm (avec possibilité de repositionnement) pour une épaisseur de 4mm acier ou 3mm INOX

Version KS (poinçonnage) :

Utilisant le système d'outillage Trumpf avec dévêtisseur polyuréthane jusqu'à un diamètre de 30,5mm avec un col de cygne de 120mm



Une coupe parfaite assurée par un guidage optimal



Boschert, une valeur sûre



BOSCHERT

GmbH+Co.KG

D- 79523 Lörrach, Postfach 7042

Tél +49 7621 95 93 0

Fax +49 7621 55184

www.boschert.de

infoak@boschert.de

PARTENAIRE de votre PERFORMANCE



15, rue de Saint-Louis
Tél. +33 (0)3 89 67 40 22
info@pg-outillage.fr

68220 HESINGUE
Fax. +33 (0) 89 69 81 91
www.pg-outillage.fr